

# Créer un raccourci vers un dossier ou un document de Constellio

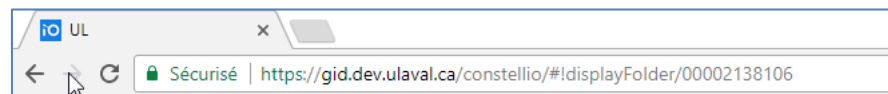
Créer un raccourci sur le poste de travail



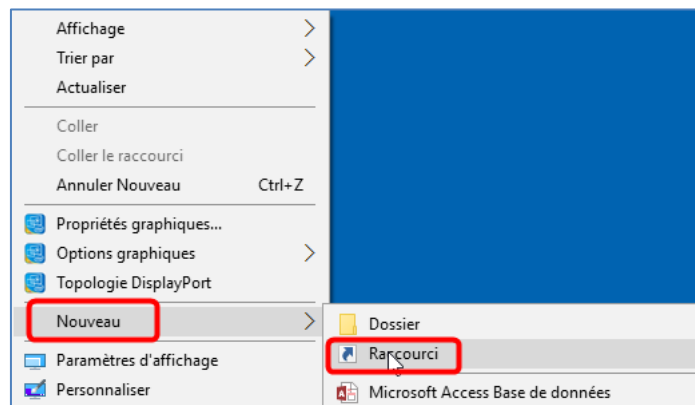
Outre les raccourcis sur le poste de travail, il est également possible de créer des raccourcis directement dans les fureteurs Web de Chrome ou de Firefox.

1. Consulter la fiche d'un dossier ou d'un document dans Constellio.

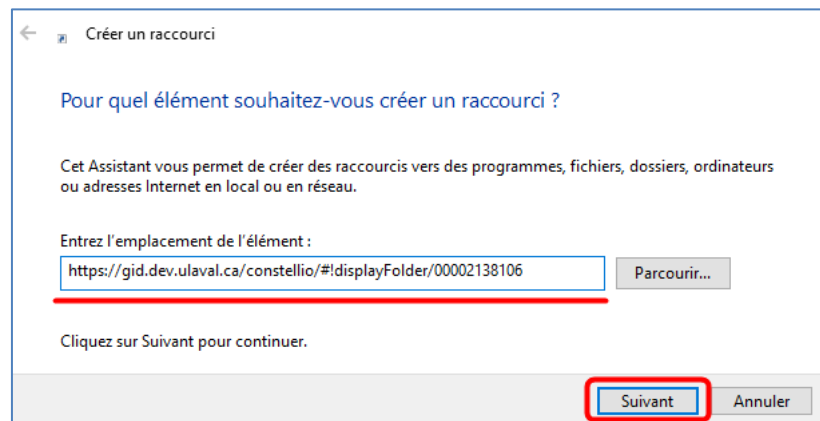
2. Copier le lien dans le fureteur Web.




3. Retourner sur le bureau du poste de travail et, avec un clic droit de la souris, créer un nouveau raccourci.



4. Coller le lien et cliquer sur Suivant pour continuer.



5. Nommer le lien au titre du dossier ou du document et cliquer sur Terminer.

 Il est possible de modifier l'icône Web du raccourci pour celui de Constellio.

- Avec un clic droit de la souris, cliquer sur Propriétés.
- Sous l'onglet Document Web, cliquer sur Changer d'icône.
- Copier le lien suivant :  
`%APPDATA%\Constellio\constellio-agent.ico` et appuyer sur Entrée sur le clavier.
- Cliquer sur OK une première fois, puis une seconde fois.
- Votre raccourci a désormais l'icône de Constellio.

